



ФЕДЕРАЛЬНАЯ СЛУЖБА
ГОСУДАРСТВЕННОЙ СТАТИСТИКИ

Промышленное производство Новгородской области



за январь 2023 года



ФЕДЕРАЛЬНАЯ СЛУЖБА
ГОСУДАРСТВЕННОЙ СТАТИСТИКИ

Промышленное производство

Новгородской области

за январь 2023 года

- 01 ИНДЕКСЫ ПРОИЗВОДСТВА
- 02 ОБЪЕМ ОТГРУЖЕННОЙ ПРОДУКЦИИ,
ВЫПОЛНЕННЫХ РАБОТ И УСЛУГ
- 03 ДОБЫЧА ПОЛЕЗНЫХ ИСКОПАЕМЫХ
- 04 ОБРАБАТЫВАЮЩИЕ ПРОИЗВОДСТВА
- 05 ИНДЕКСЫ ПРОИЗВОДСТВА ПО ОСНОВНЫМ
ВИДАМ ОБРАБАТЫВАЮЩИХ ПРОИЗВОДСТВ
- 06 ОБЕСПЕЧЕНИЕ ЭЛЕКТРИЧЕСКОЙ ЭНЕРГИЕЙ,
ГАЗОМ И ПАРОМ
- 07 ВОДОСНАБЖЕНИЕ; ВОДООТВЕДЕНИЕ
И УТИЛИЗАЦИЯ ОТХОДОВ

* Ежемесячные данные оперативной отчетности

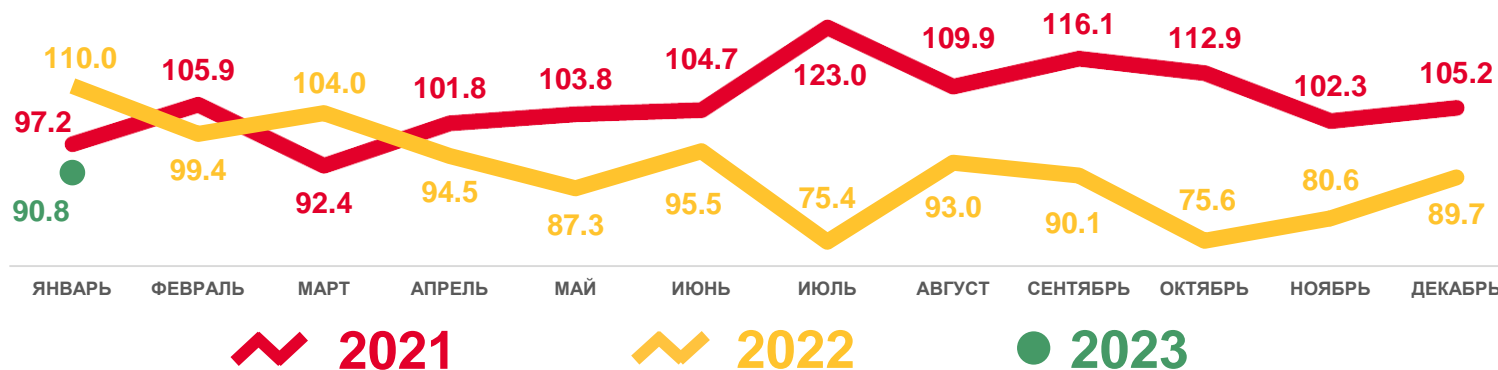




ИНДЕКСЫ ПРОМЫШЛЕННОГО ПРОИЗВОДСТВА



В % К СООТВЕТСТВУЮЩЕМУ МЕСЯЦУ ПРЕДЫДУЩЕГО ГОДА

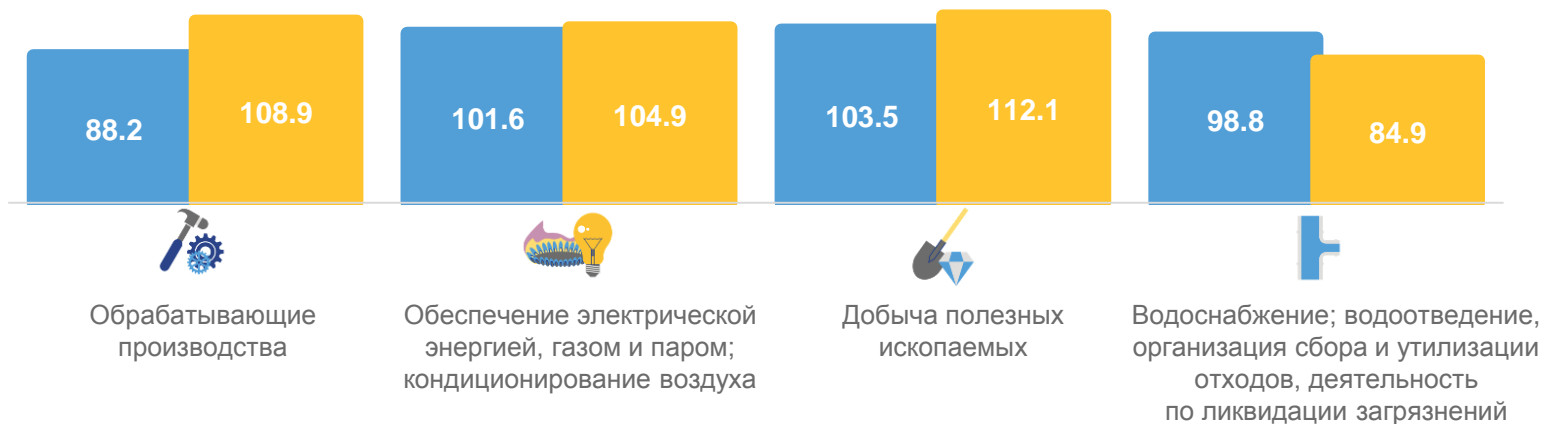


ЯНВАРЬ 2023 Г.
В % К ЯНВАРЮ 2022 Г.



90,8%

ИНДЕКС ПРОИЗВОДСТВА ПО ОСНОВНЫМ ВИДАМ ДЕЯТЕЛЬНОСТИ



ЯНВАРЬ 2023 Г.
В % К ДЕКАБРЮ 2022 Г.



80,3%

■ январь 2023 г. к январю 2022 г.

■ январь 2022 г. к январю 2021 г.





ОБЪЕМ ОТГРУЖЕННОЙ ПРОДУКЦИИ, ВЫПОЛНЕННЫХ РАБОТ И УСЛУГ МИЛЛИОНОВ РУБЛЕЙ



Промышленность

26 900,3



Добыча полезных
ископаемых

106,7



Обрабатывающие
производства

23 944,1



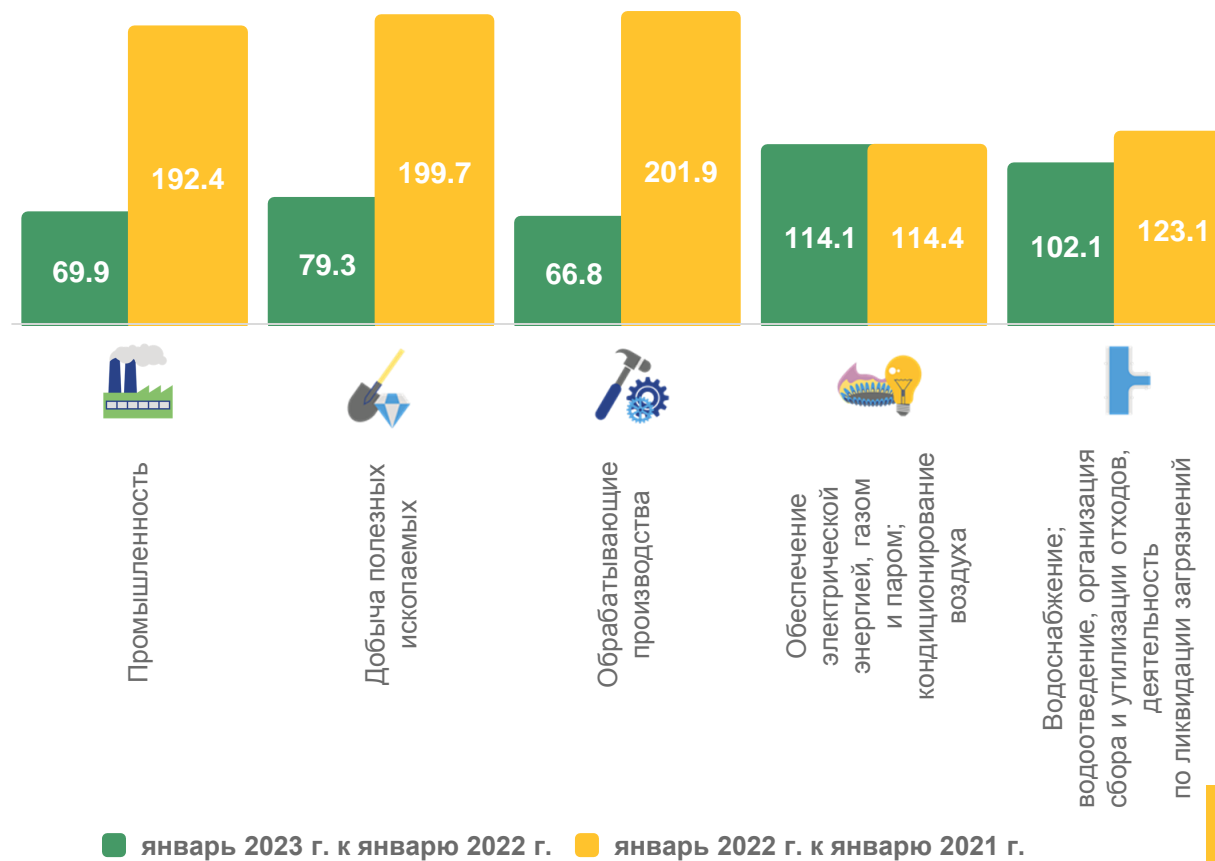
Обеспечение
электрической
энергией, газом и паром;
кондиционирование
воздуха

2 517,0



Водоснабжение;
водоотведение,
организация сбора
и утилизации
отходов, деятельность
по ликвидации загрязнений

332,5





ОБЪЕМ ОТГРУЖЕННОЙ ПРОДУКЦИИ, ВЫПОЛНЕННЫХ РАБОТ И УСЛУГ



ЯНВАРЬ 2023 г. В % К ЯНВАРЮ 2022 г.



Промышленность

69,9



Добыча полезных ископаемых

79,3



Обрабатывающие производства

66,8



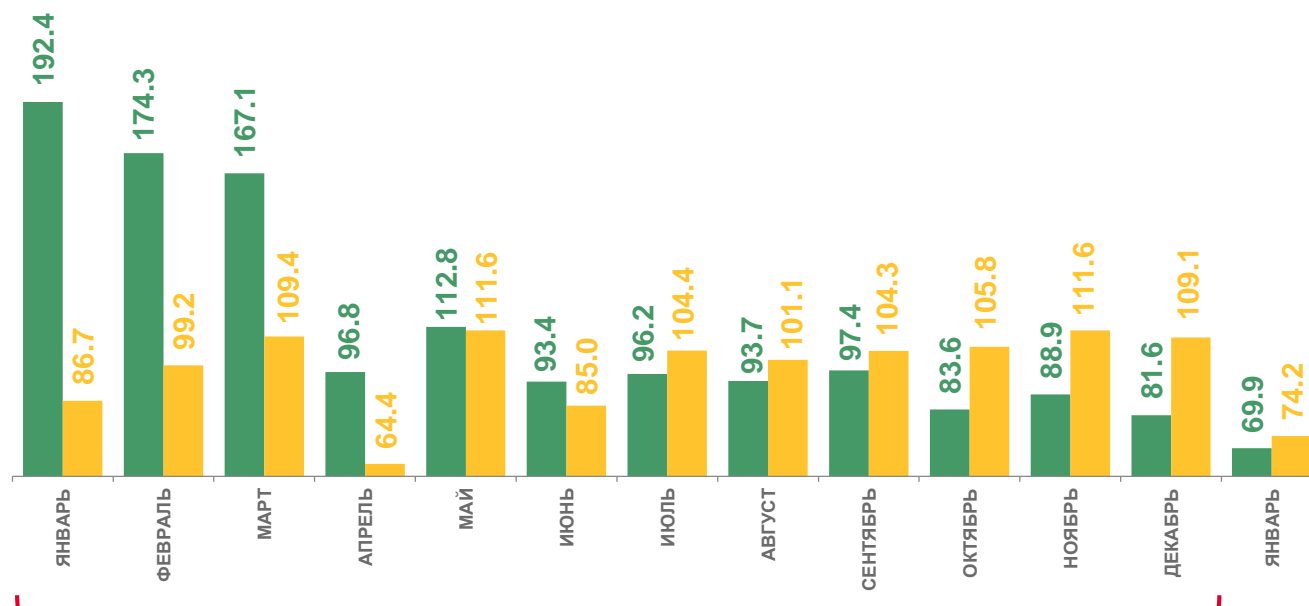
Обеспечение электрической энергией, газом и паром; кондиционирование воздуха

114,1



Водоснабжение; водоотведение, организация сбора и утилизации отходов, деятельность по ликвидации загрязнений

102,1



2022

2023



в % к соответствующему месяцу предыдущего года



в % к предыдущему месяцу





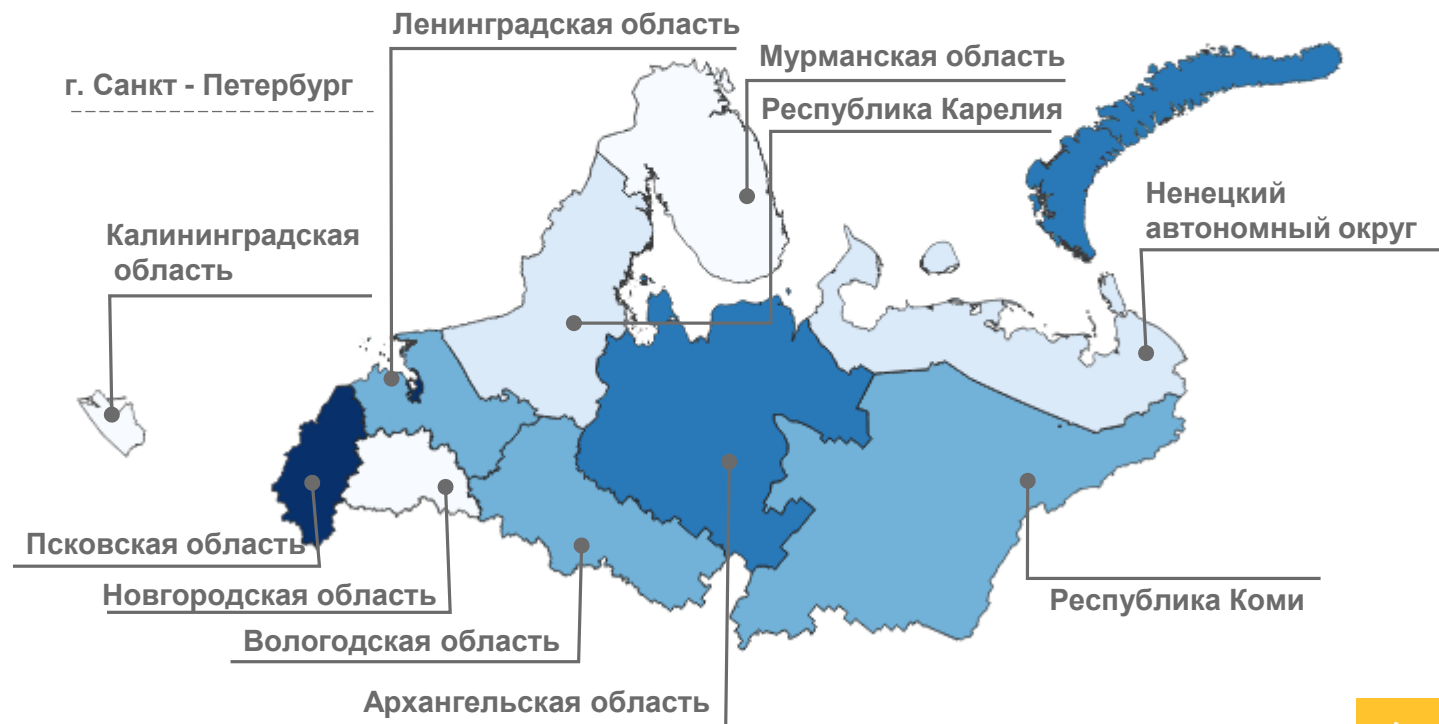
ПРОМЫШЛЕННОЕ ПРОИЗВОДСТВО

ЯНВАРЬ 2023 г. В % К ЯНВАРЮ 2022 г.



8 регионов СЗФО
значение показателя **больше**,
чем по Новгородской области

2 региона СЗФО
значение показателя **меньше**,
чем по Новгородской области



● от 85,6 до 86,1
 ● от 86,1 до 92,0
 ● от 92,0 до 98,0
 ● от 98,0 до 101,9
 ● от 101,9 до 107,9





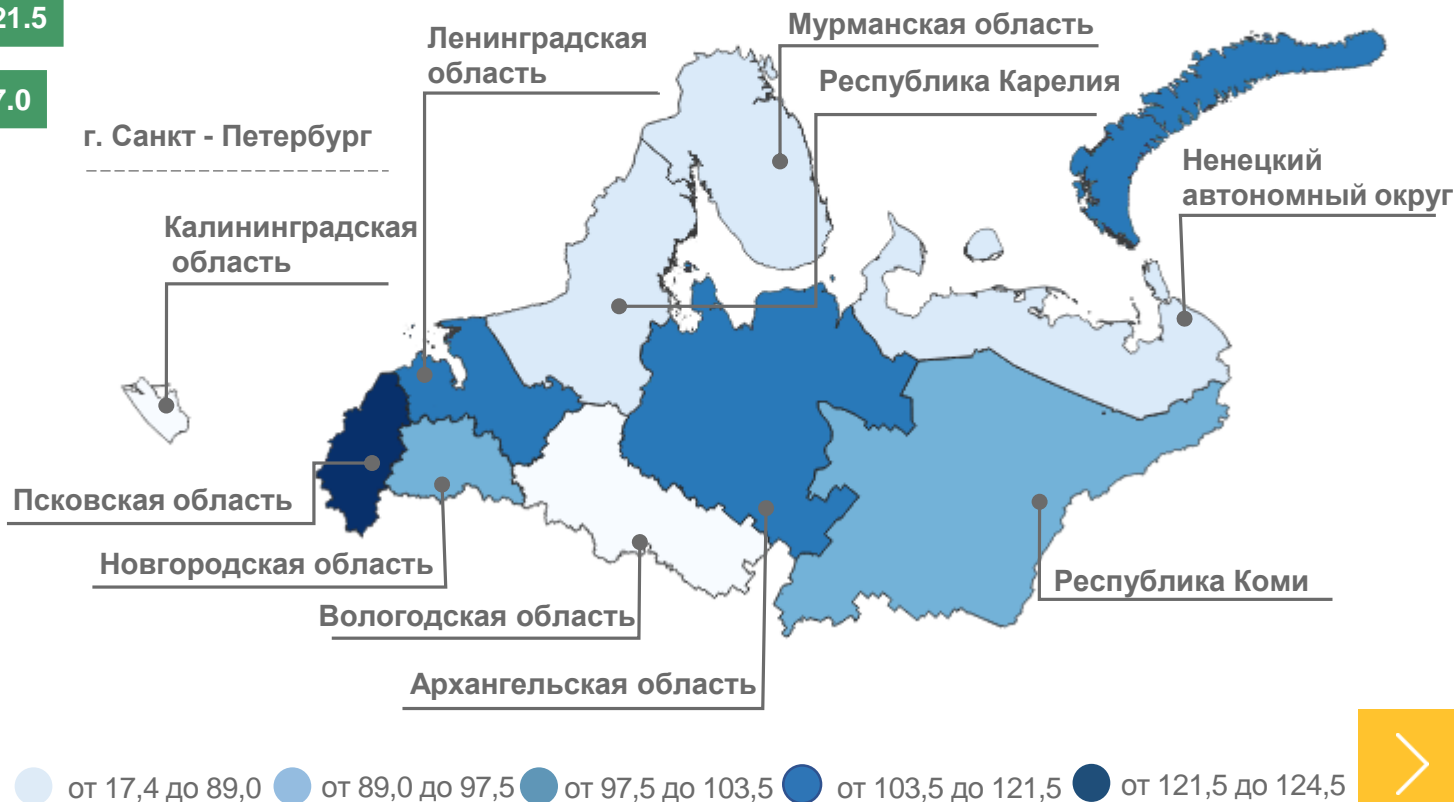
ДОБЫЧА ПОЛЕЗНЫХ ИСКОПАЕМЫХ

ЯНВАРЬ 2023 г. В % К ЯНВАРЮ 2022 г.



3 региона СЗФО
значение показателя **больше**,
чем по Новгородской области

7 регионов СЗФО
значение показателя **меньше**,
чем по Новгородской области





ОБРАБАТЫВАЮЩИЕ ПРОИЗВОДСТВА

ЯНВАРЬ 2023 г. В % К ЯНВАРЮ 2022 г.



7 регионов СЗФО
значение показателя **больше**,
чем по Новгородской области

3 региона СЗФО
значение показателя **меньше**,
чем по Новгородской области



● от 78,1 до 87,8
 ● от 87,8 до 89,8
 ● от 89,8 до 98,0
 ● от 98,0 до 99,7
 ● от 99,7 до 115,9





ИНДЕКСЫ ПРОИЗВОДСТВА ПО ОСНОВНЫМ ВИДАМ ОБРАБАТЫВАЮЩИХ ПРОИЗВОДСТВ



ЯНВАРЬ 2023 г. В % К ЯНВАРЮ 2022 г.



160,4%

Производство компьютеров,
электронных и оптических изделий



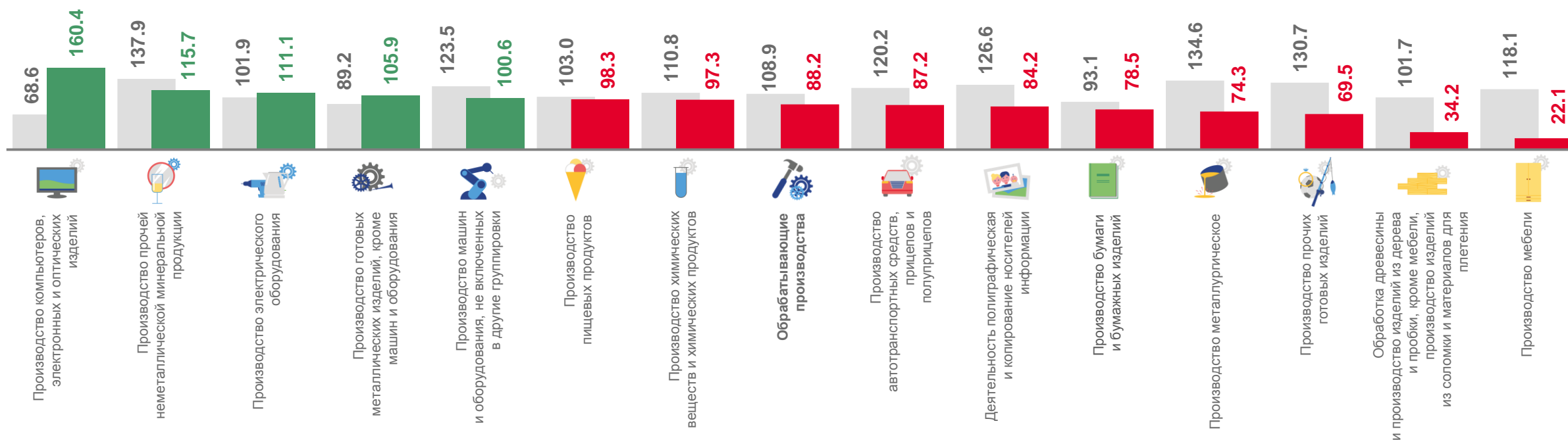
115,7%

Производство прочей неметаллической
минеральной продукции



22,1%

Производство мебели



■ январь 2022 г. к январю 2021 г.

■ январь 2023 г. к январю 2022 г.





ИНДЕКСЫ ПРОИЗВОДСТВА ПО ОСНОВНЫМ ВИДАМ ОБРАБАТЫВАЮЩИХ ПРОИЗВОДСТВ



ЯНВАРЬ 2023 г. В % К ДЕКАБРЮ 2022 г.



96,8%

Производство химических веществ
и химических продуктов



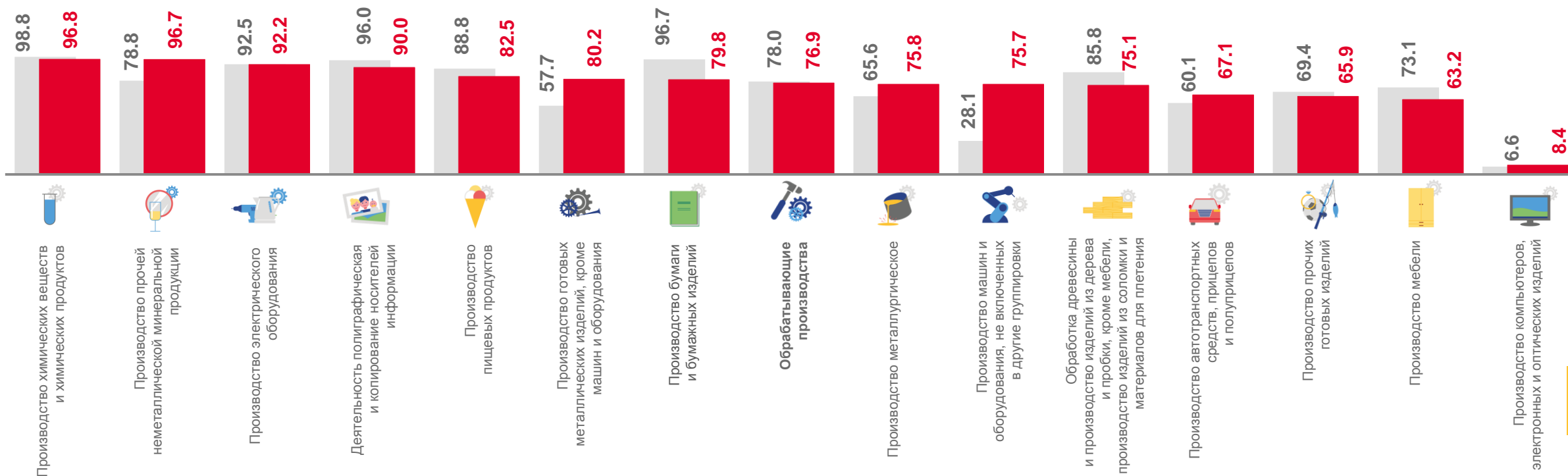
96,7%

Производство прочей неметаллической
минеральной продукции



8,4%

Производство компьютеров,
электронных и оптических изделий



■ январь 2022 г. к декабрю 2021 г.

■ январь 2023 г. к декабрю 2022 г.

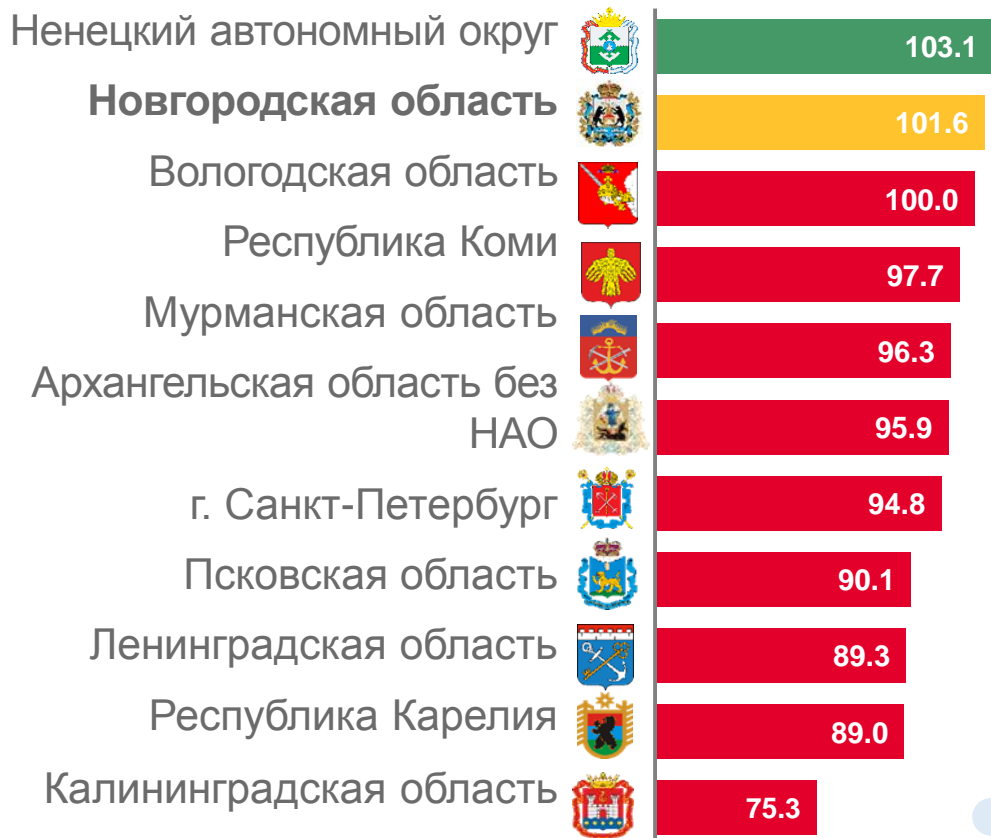




ОБЕСПЕЧЕНИЕ ЭЛЕКТРИЧЕСКОЙ ЭНЕРГИЕЙ, ГАЗОМ И ПАРОМ



ЯНВАРЬ 2023 г. В % К ЯНВАРЮ 2022 г.



1 регион СЗФО
значение показателя **больше**,
чем по Новгородской области

9 регионов СЗФО
значение показателя **меньше**,
чем по Новгородской области



● от 75,3 до 89,3 ● от 89,3 до 94,8 ● от 94,8 до 96,3 ● от 96,3 до 100,0 ● от 100,0 до 103,1





ВОДОСНАБЖЕНИЕ; ВОДООТВЕДЕНИЕ И УТИЛИЗАЦИЯ ОТХОДОВ

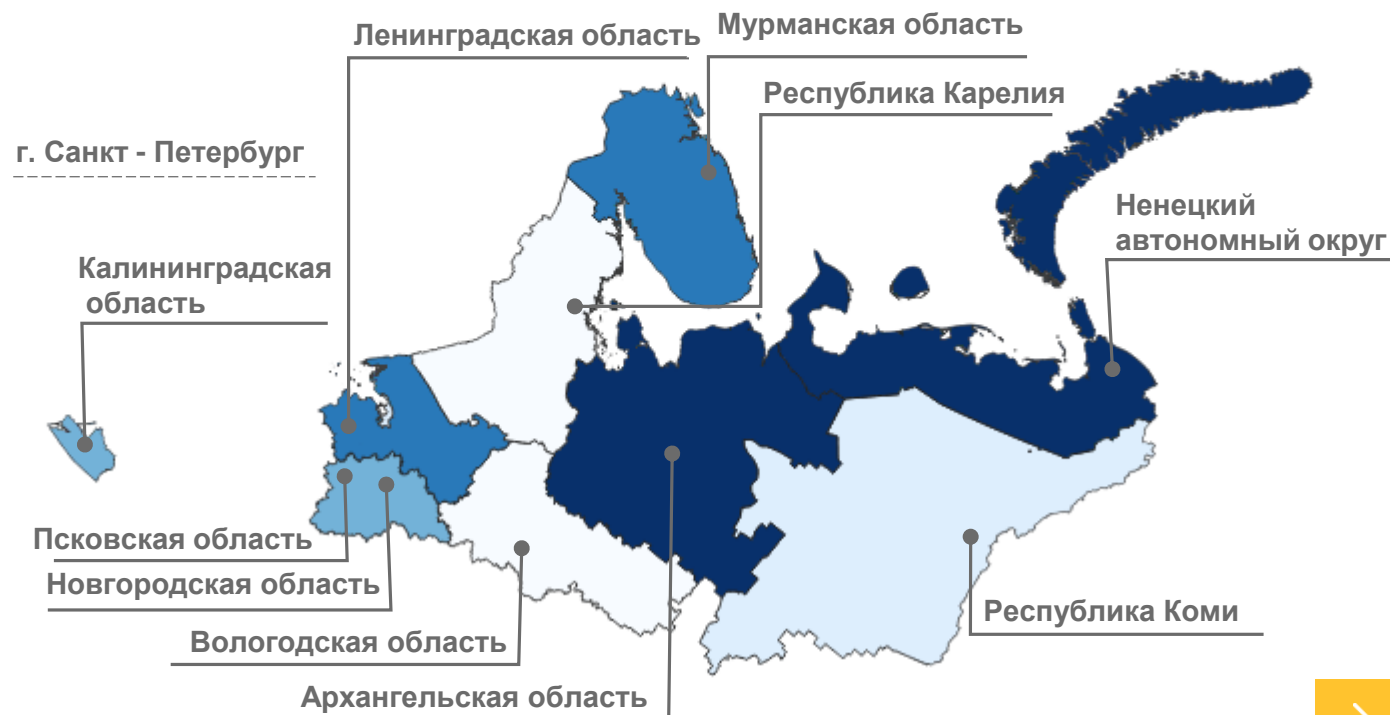


ЯНВАРЬ 2023 г. В % К ЯНВАРЮ 2022 г.



4 региона СЗФО
значение показателя **больше**,
чем по Новгородской области

6 регионов СЗФО
значение показателя **меньше**,
чем по Новгородской области



● от 61,7 до 90,8 ● от 90,8 до 92,5 ● от 92,5 до 98,8 ● от 98,8 до 99,7 ● от 99,7 до 105,7

